

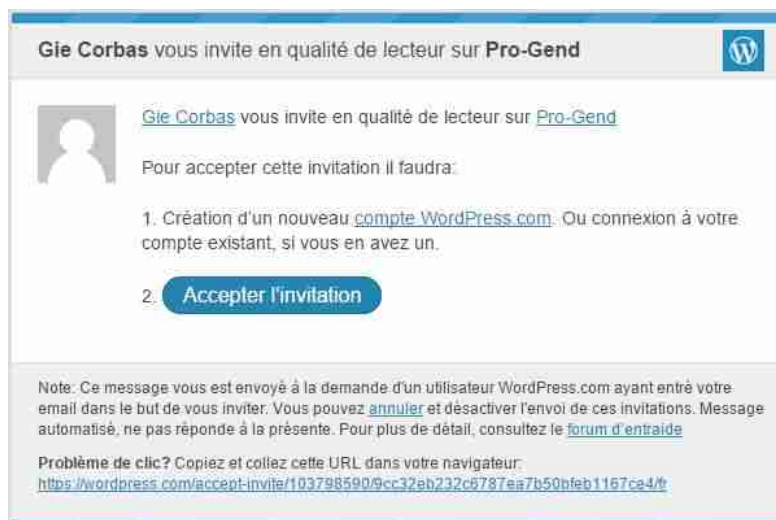
BLOG PRO-GEND BTA CORBAS

Pour accéder au blog PRO-GEND de la brigade de Corbas, il faut y avoir été au préalable invité.

Pour ce faire, il suffit simplement de faire parvenir au Lieutenant RÉREAU un courriel dans lequel vous indiquez votre adresse mail.

laurent.rereau@gendarmerie.interieur.gouv.fr

Par la suite, vous recevrez le message d'invitation suivant :

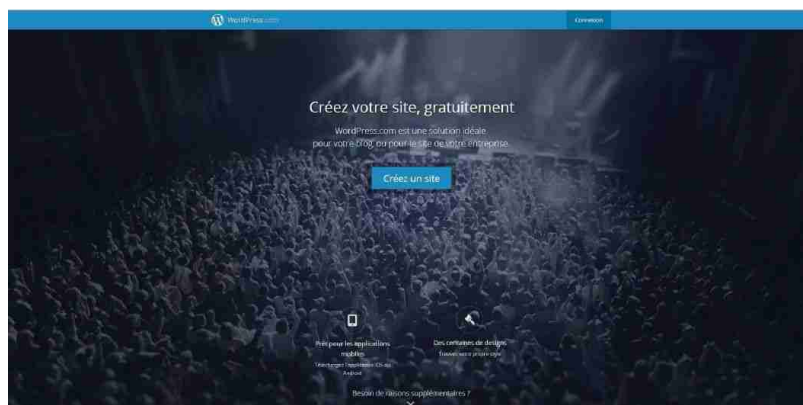


Il convient dans un premier temps de procéder à la création d'un compte WordPress, en cliquant sur le lien.

Cette création est gratuite, et il ne vous sera demandé aucun renseignement d'ordre personnel.

Une fois ce compte créé, revenir sur le mail d'invitation et cliquez sur « Accepter l'invitation ».

Se rendre sur le site de WordPress (<https://fr.wordpress.com>)

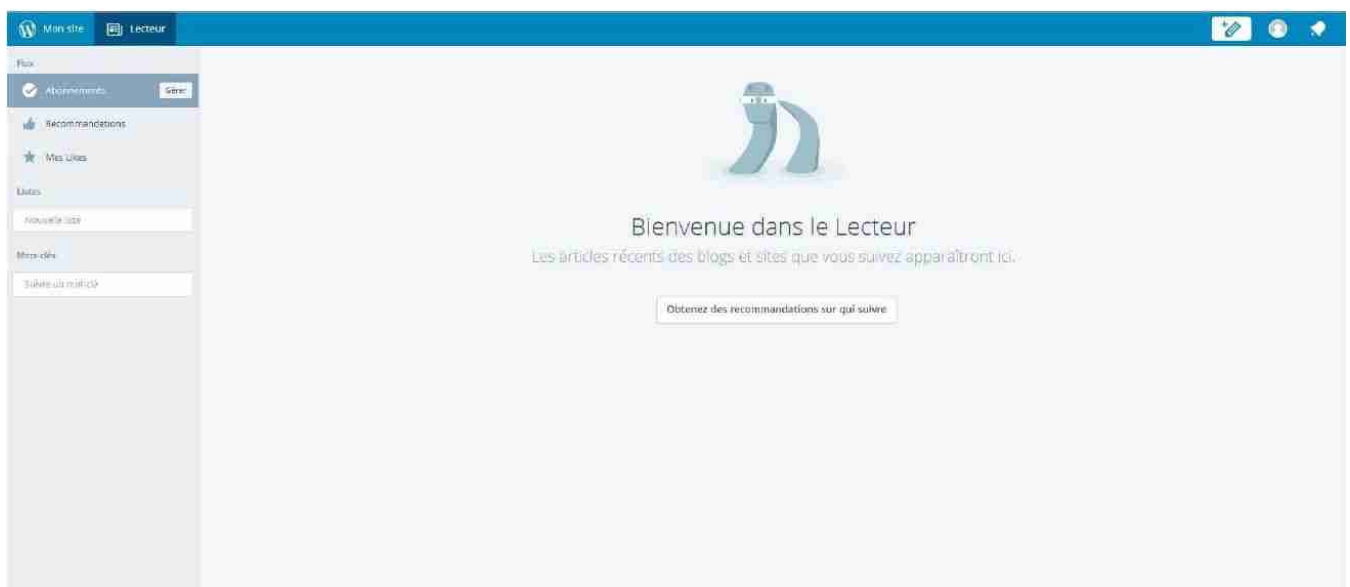


Cliquez sur « Connexion » en haut à droite.
Vous identifier et vous connecter.



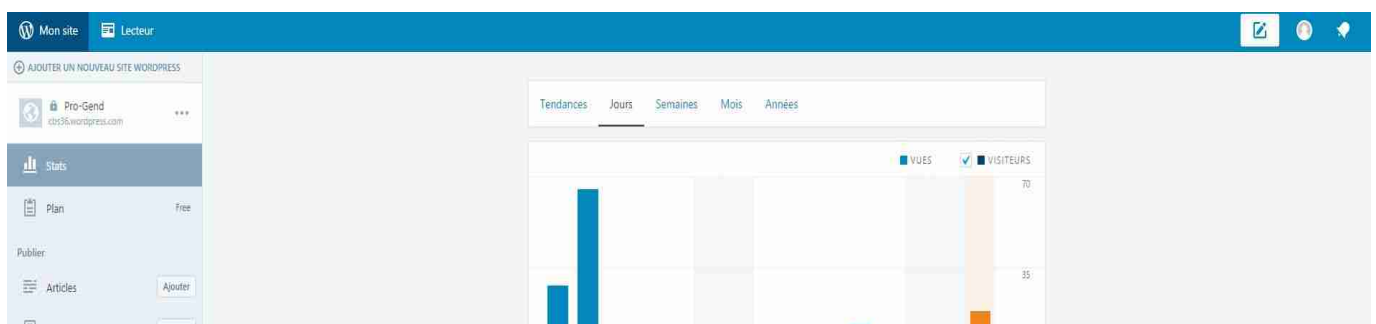
Form of login on WordPress. It includes a text input for 'Email ou nom d'utilisateur', another for 'Mot de passe', a checked checkbox for 'Rester connecté', and a blue 'Connexion' button. Below the button are links for 'Inscription', 'Mot de passe oublié?', and a link to 'Retour sur WordPress.com'.

Vous accédez alors au tableau de bord du blog.

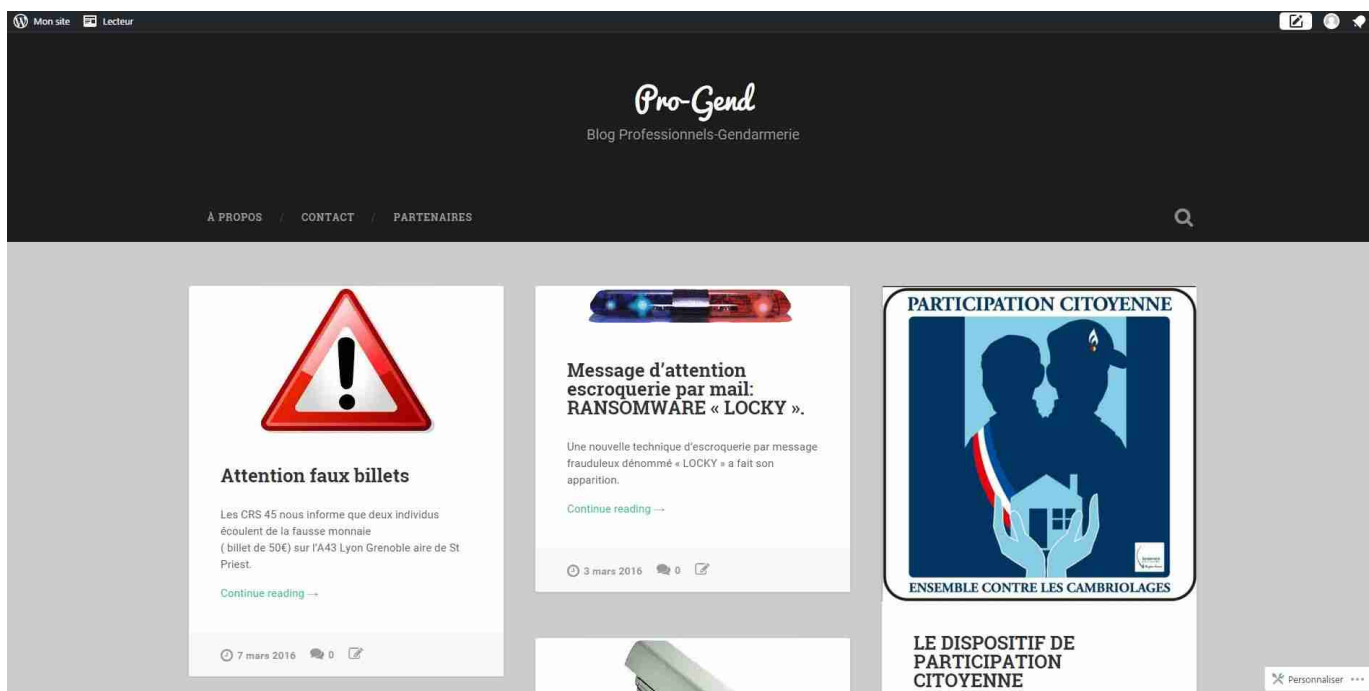


Cliquez sur « Mon site » en haut à gauche.

Sur la page qui s'ouvre, bandeau de gauche, cliquez sur « Pro-Gend ».(au-dessus de Stats)

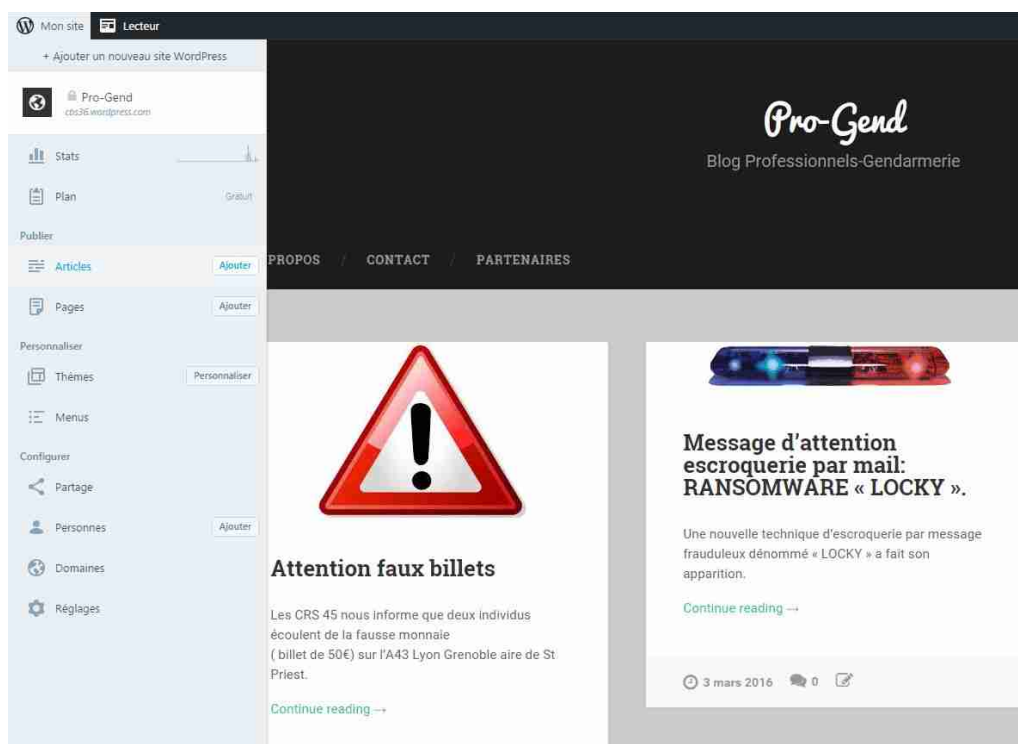


Vous avez accès à tous les articles auxquels vous pouvez laisser un commentaire.

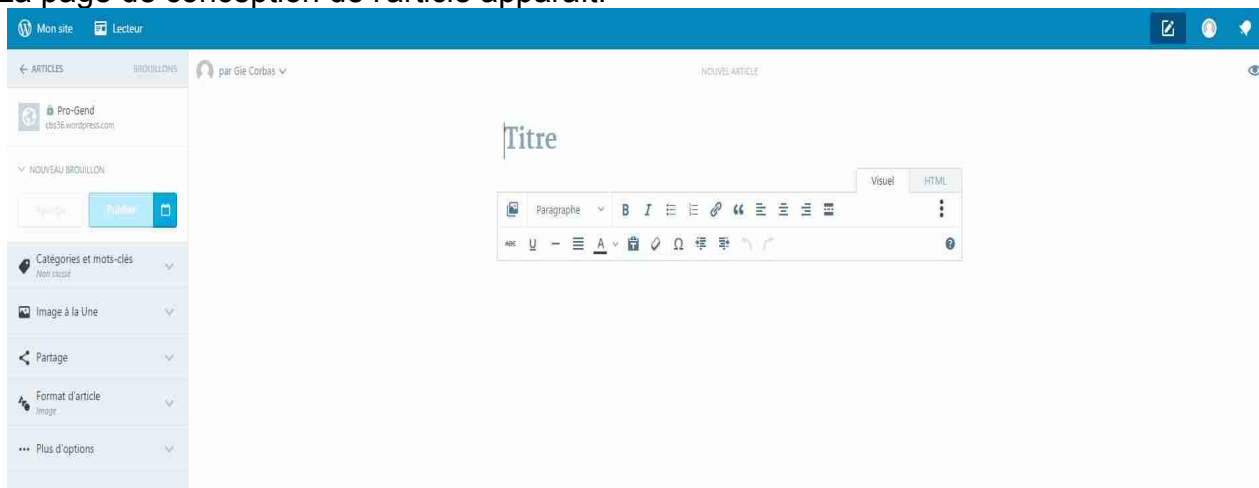


Pour écrire un article :

- ✓ Cliquez de nouveau sur « mon site » sur le bandeau de gaucghe, ou sur le petit crayon en haut à droite.
- ✓ Cliquez sur « Ajouter » en face de l'onglet « Articles »



La page de conception de l'article apparaît.



Une fois terminé, cliquez sur « soumettre à relecture ».



Une alerte est automatiquement générée au LTN RÉREAU qui validera votre article et le mettra en ligne.

Ce blog reste inaccessible aux personnes non invitées.